
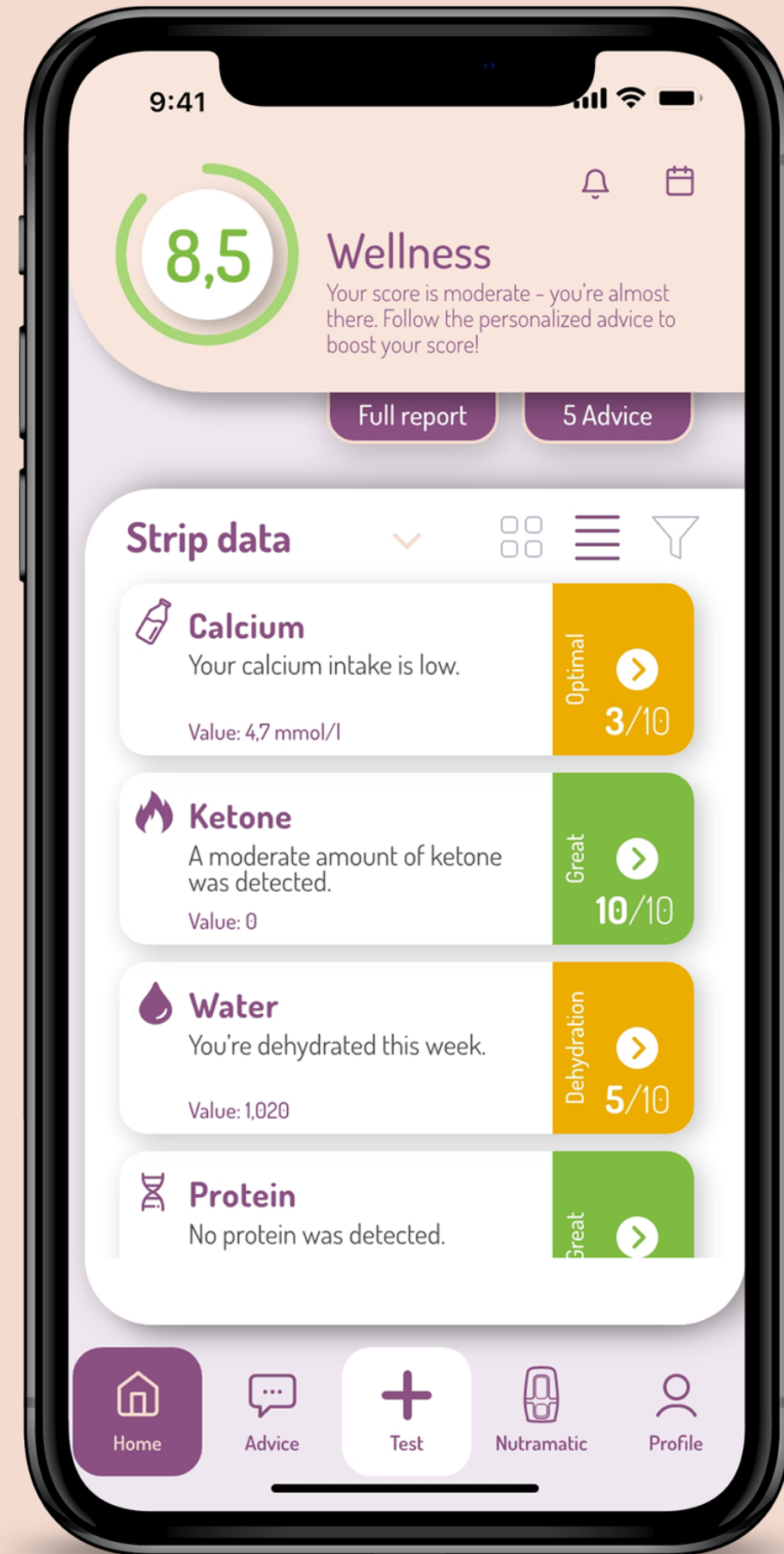


NutraLife AI™

Làm cách nào tôi có thể cập nhật Ứng dụng NutraLife AI™?





Làm cách nào tôi có thể cập nhật Ứng dụng NutraLife AI™?

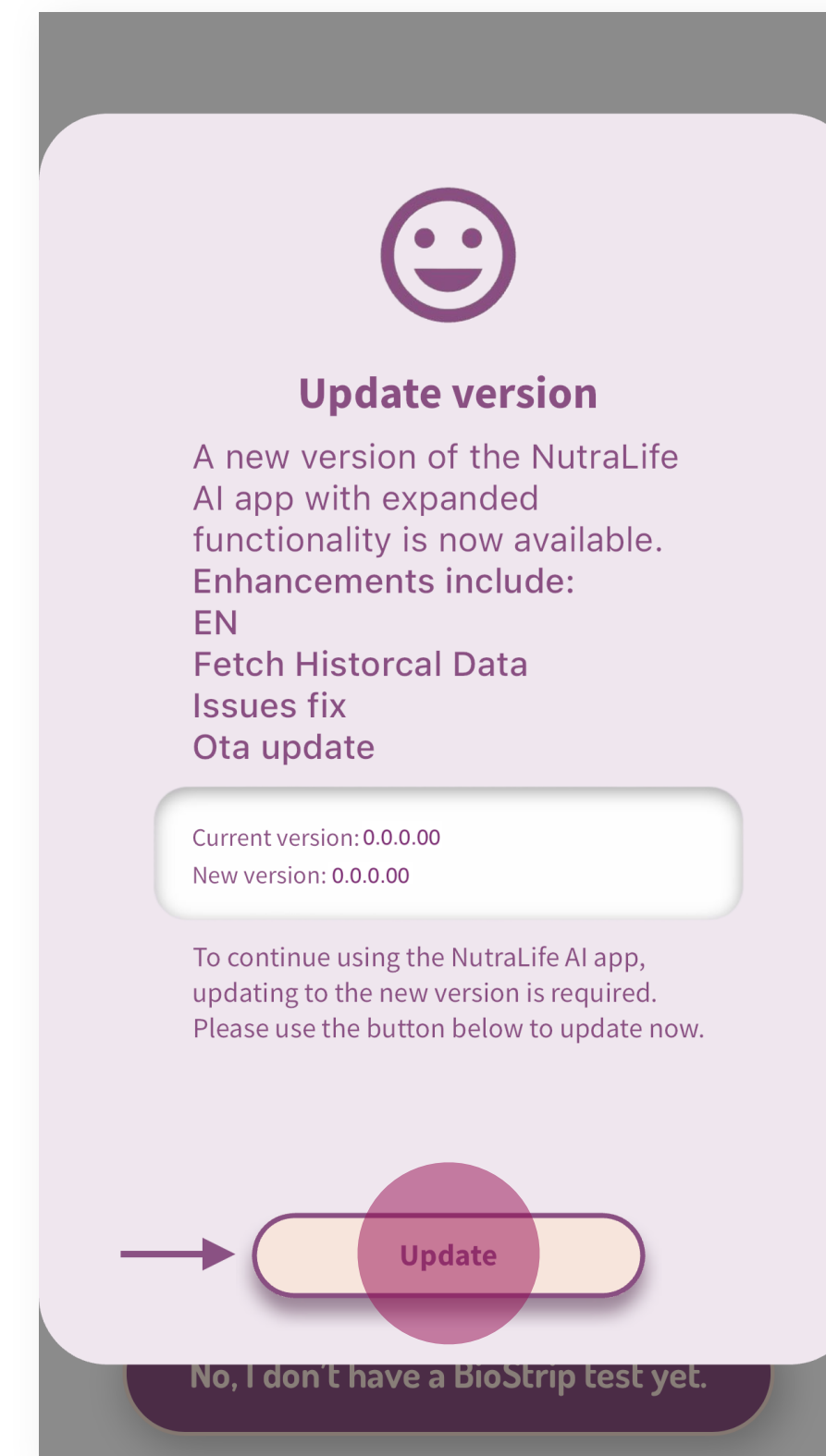
Có hai cách khác nhau để cập nhật ứng dụng NutraLife AI™:

OTA (qua mạng) thông qua Ứng dụng hoặc qua thông qua Store.



- **Để áp dụng bản cập nhật OTA thông qua Ứng dụng**

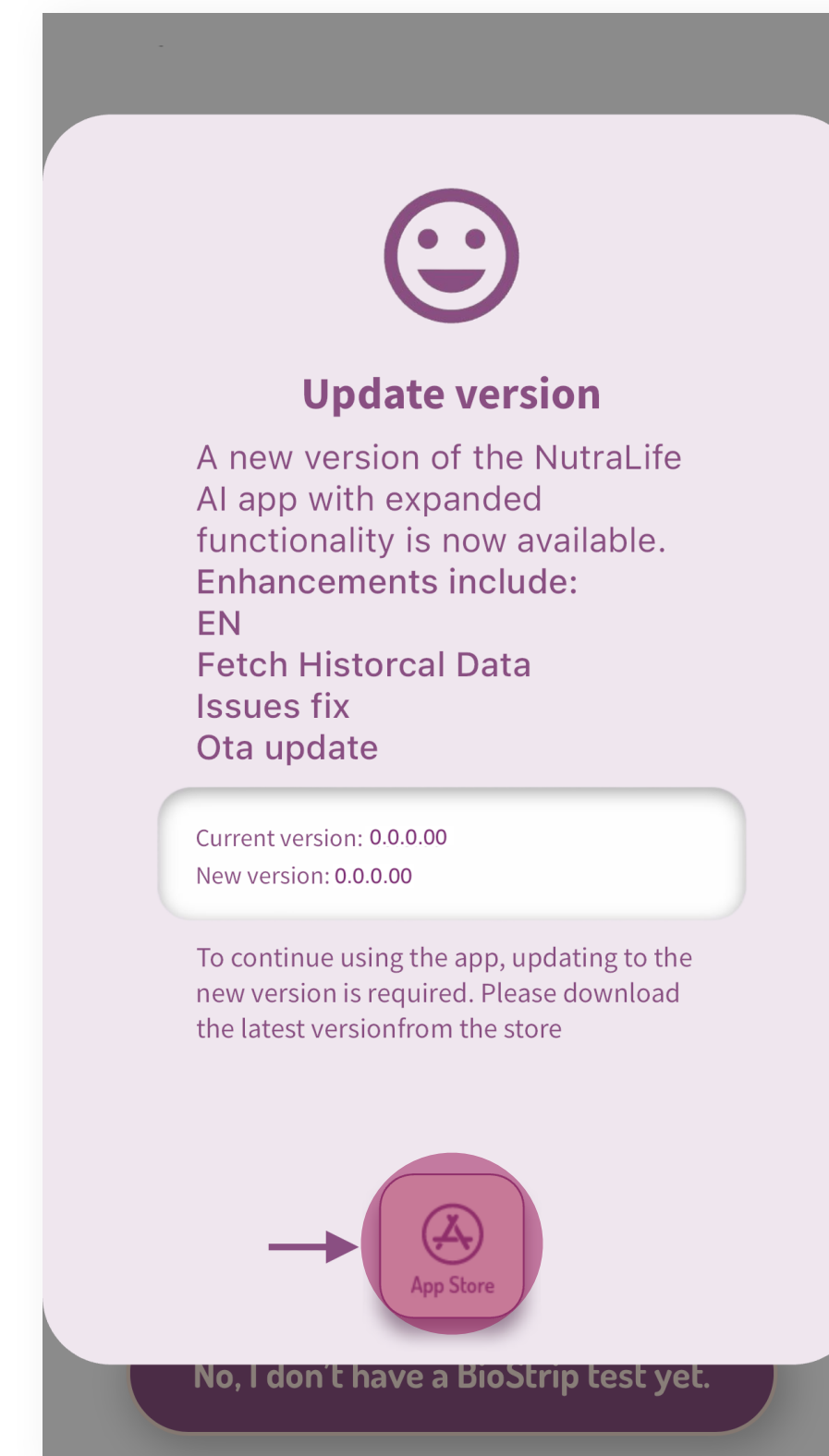
1. Mở Ứng dụng NutraLife AI.
2. Khi hộp thông tin xuất hiện mời bạn cập nhật Ứng dụng, chỉ cần nhấp vào nút “CẬP NHẬT”, nếu hiển thị.
3. Quá trình tải lên sẽ bắt đầu trong ứng dụng.



- **Để cập nhật ứng dụng thông qua Store**

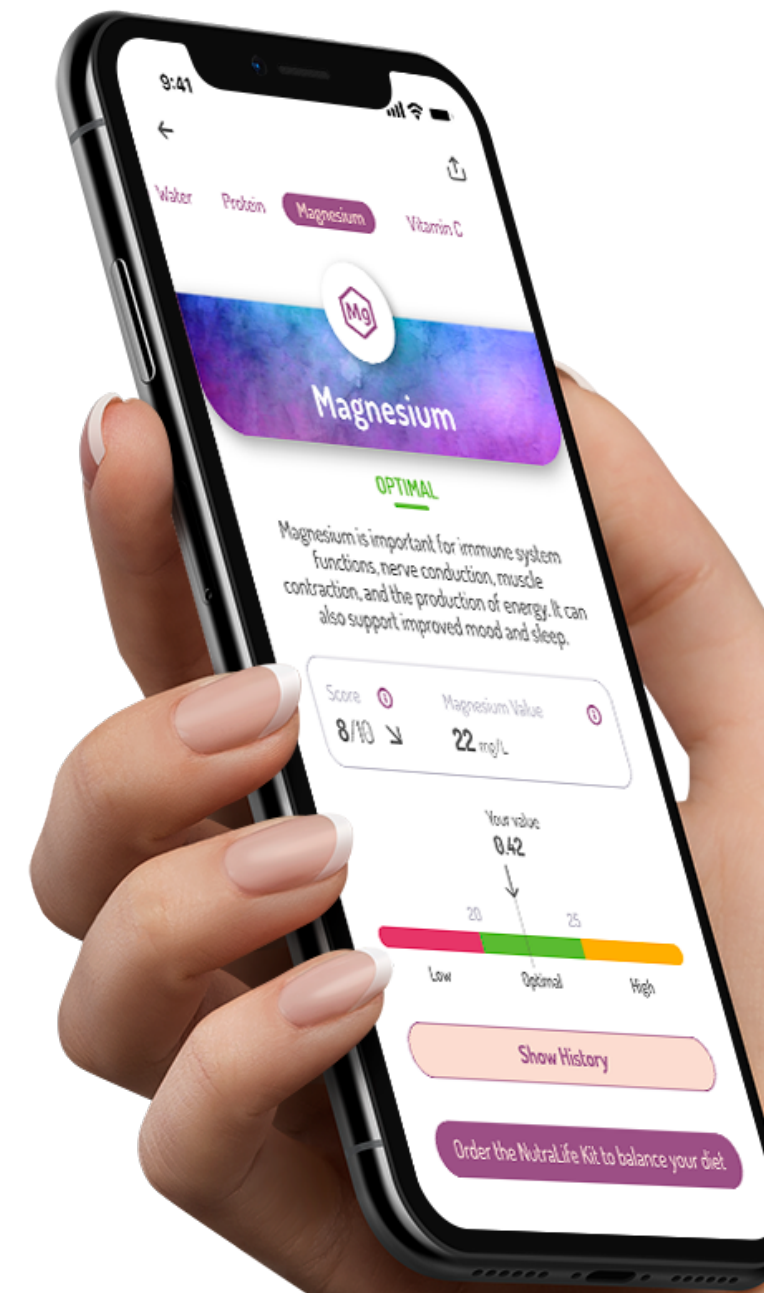
1. Mở Ứng dụng NutraLife AI.

2. Khi hộp thông tin xuất hiện mời bạn cập nhật Ứng dụng, chỉ cần chọn tùy chọn Store để được chuyển hướng đến Apple Store hoặc Google PlayStore để tải xuống Ứng dụng đã cập nhật.



Xin lưu ý:

- Đối với người dùng thiết bị Huawei, vui lòng tải xuống phiên bản mới của Ứng dụng tại [đây](#). Khi bạn có phiên bản mới này, tính năng OTA sẽ được áp dụng cho các bản cập nhật trong tương lai.
- Sau khi hoàn tất tải xuống, bạn sẽ có thể đăng nhập hoặc duyệt Ứng dụng. Nếu bạn gặp bất kỳ vấn đề nào khi tải xuống bản cập nhật, vui lòng liên hệ với Nhóm hỗ trợ của chúng tôi.



Bạn cần thêm thông tin không?

Hãy tự nâng cao sức khỏe của mình ngay hôm nay bằng cách truy cập vào phần NutraLife™ của Trung Tâm Thông Tin Helo. Khám phá bí quyết để có lối sống lành mạnh hơn với các bài viết, hướng dẫn, và mẹo chăm sóc sức khỏe từ NutraLife™ và BioStrip™.

Hành trình hướng tới sức khỏe tối ưu của bạn bắt đầu từ đây. Nhấp vào bên dưới để khám phá một thế giới của sự khỏe mạnh!

[Truy cập Trung tâm Thông tin NutraLife™](#)



